

ТЕМПЫ РОСТА (СНИЖЕНИЯ) ОСНОВНЫХ СОЦИАЛЬНО-ЭКОНОМИЧЕСКИХ ПОКАЗАТЕЛЕЙ ЗА ЯНВАРЬ-МАРТ 2023 ГОДА

в % к соответствующему периоду 2022 года

Экономические индикаторы*



Индекс промышленного
производства




Оборот организаций,
в действующих ценах



Оборот розничной
торговли



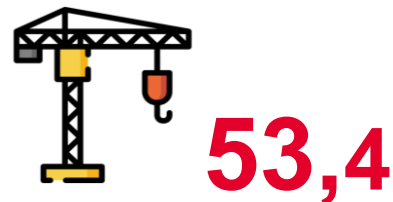
Оборот общественного
питания




Объем платных услуг
населению



Ввод в действие жилых
домов**



Объем работ, выполненных
по виду экономической
деятельности «Строительство»



Грузооборот автомобильного
транспорта***

* Стоимостные показатели приведены в сопоставимых ценах.

** С учетом жилых домов, построенных населением на земельных участках, предназначенных для ведения садоводства.

*** Без субъектов малого предпринимательства и организаций со средней численностью работников до 15 человек, не являющихся субъектами малого предпринимательства.

Социальные индикаторы

Реальная заработная плата
работников организаций
февраль 2023г. в % к февралю 2022г.

99,7



Просроченная задолженность
по заработной плате
01.04.2023 в % к 01.04.2022

19,9



Индекс потребительских цен
январь-март 2023г.
в % к январю-марту 2022г.

110,5



Численность населения
01.03.2023 в % к 01.01.2023

99,9



Численность официально
зарегистрированных
безработных (на конец периода)
март 2023г. в % к марту 2022г.*

84,9

